


# Comment réserver chez Chat ou Pension ?

Les 2 premières étapes sont à réaliser une 1 fois et sont enregistrées dans l'application !

## 1/ Téléchargez l'application

En quelques clics, créez votre compte sur MyKookie !



 Téléchargez l'application sur votre store depuis votre smartphone :



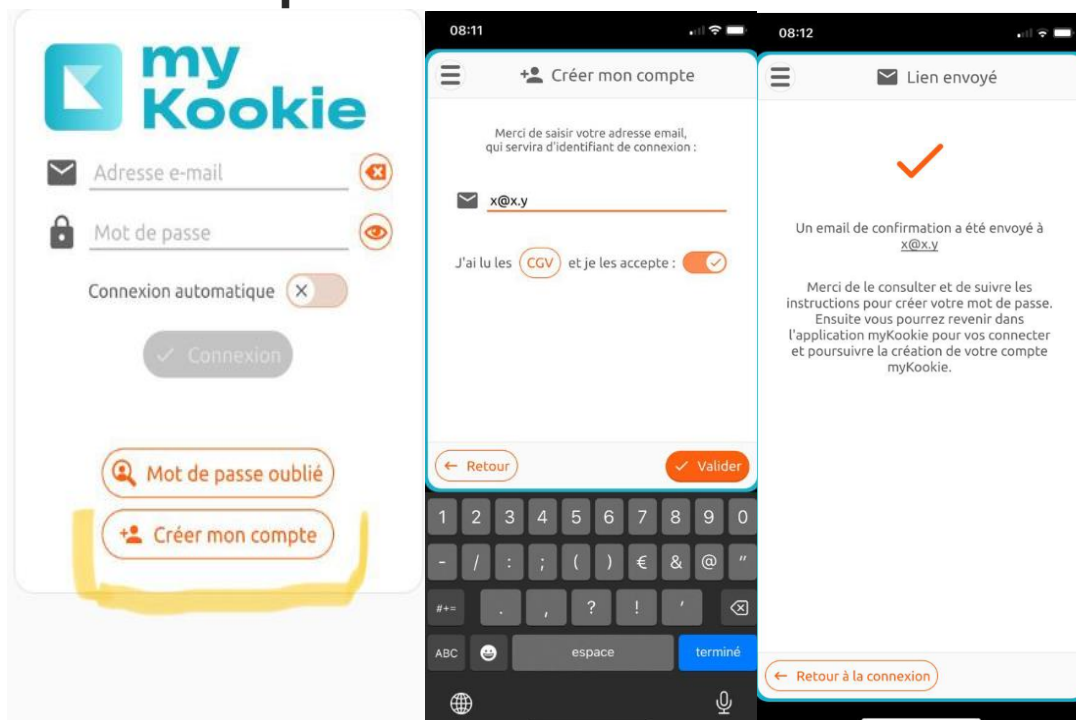
ou



ou



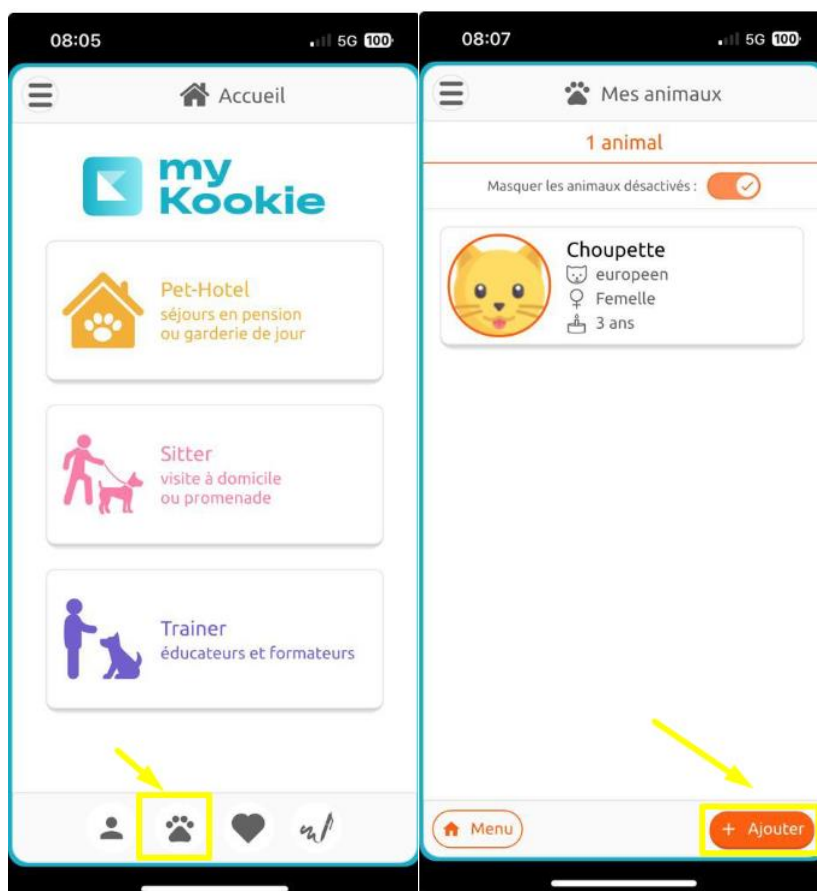
## 2/ Créez votre compte




### 3/ Renseignez les informations concernant votre chat

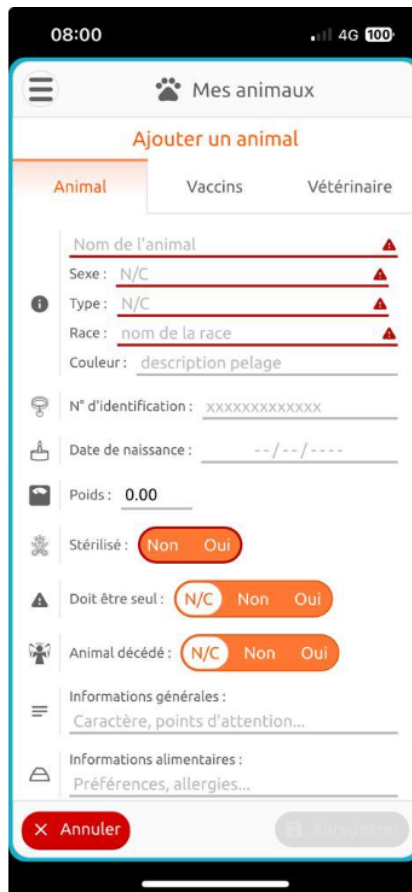
Sur l'application, vous pouvez inscrire tous vos animaux, pour cela :

Cliquer sur l'icône « patte » puis sur « ajouter » en bas à droite

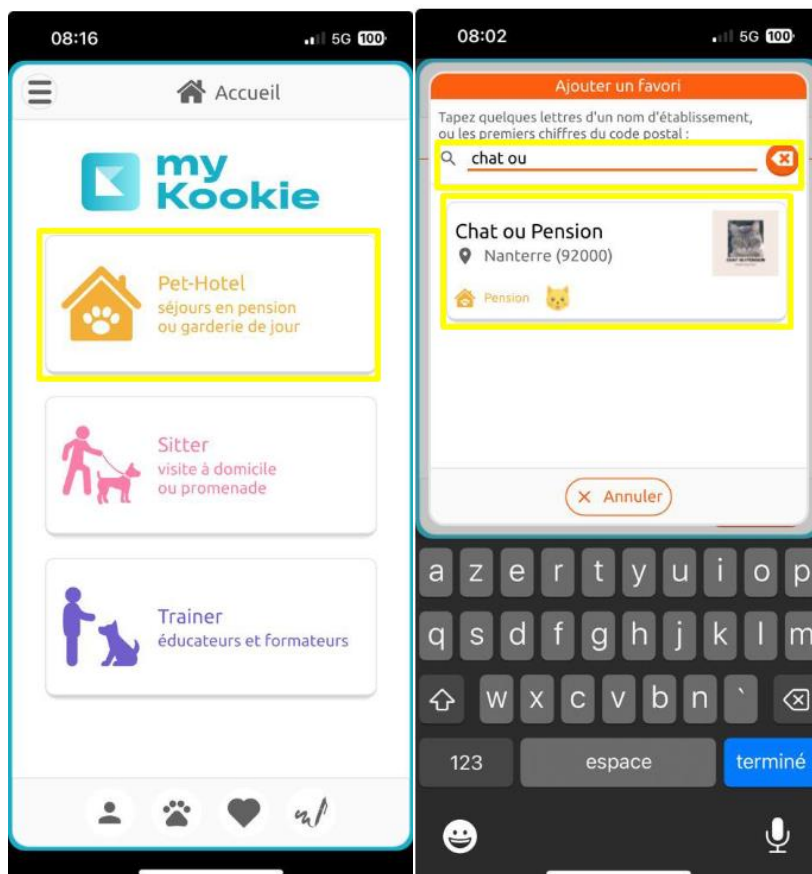


 Renseignez les quelques informations relatives à votre animal. Cela nous permet d'avoir immédiatement toutes les informations concernant votre compagnon à 4 pattes :

- son nom, sa race, sa date de naissance,
- son identification
- son régime alimentaire ...



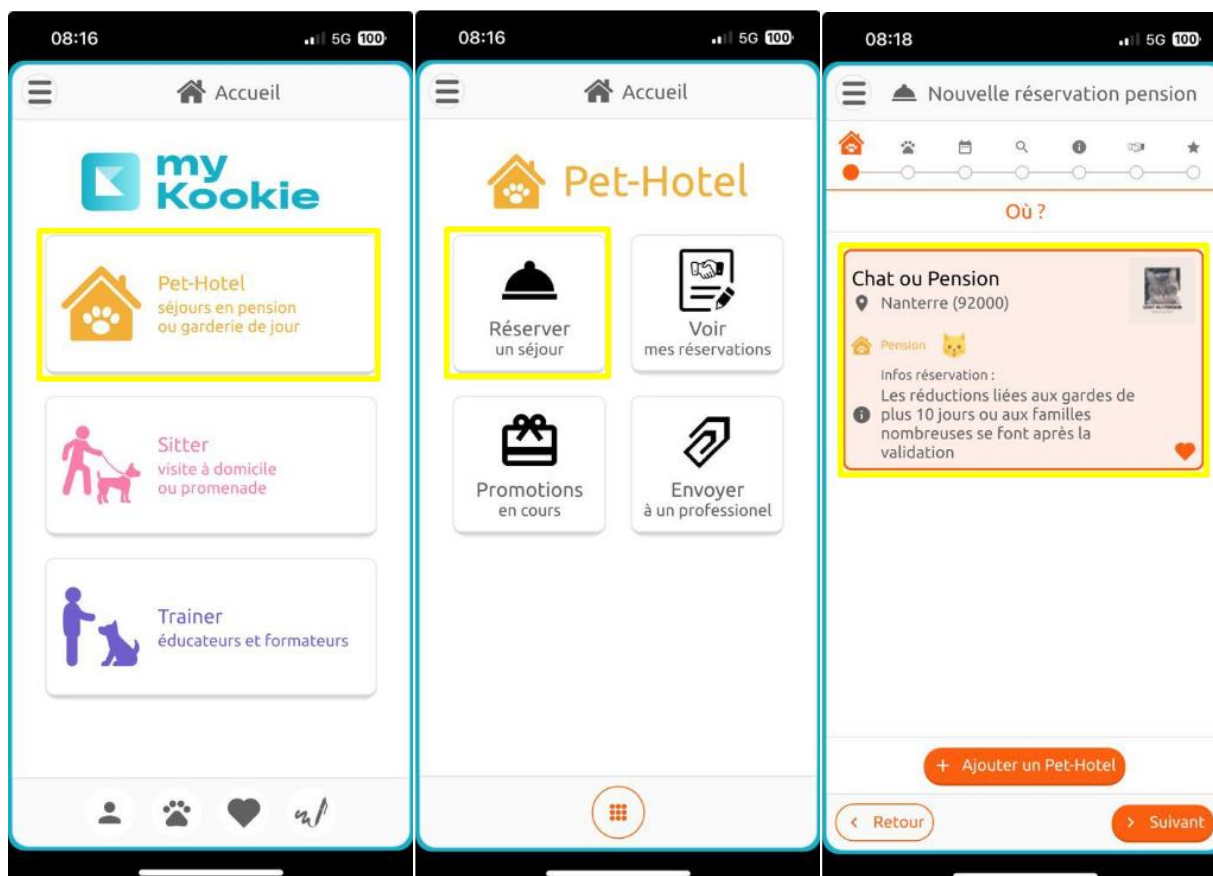
🐾 Recherchez votre pension pour chats préférée (appelée Pet-Hotel sur l'application) : [Chat Ou Pension](#)



### 3/ Faites votre demande de réservation sur l'application

Pour faire votre demande de réservation, rien de plus simple, quelques clics et 2 minutes suffisent ! C'est à vous de jouer...

 **Indiquez la période souhaitée** (date de début/date de fin)





## 4/ Recevez votre confirmation de réservation et réglez les arrhes

🐾 Si votre demande de réservation est bien confirmée, il ne vous restera qu'à effectuer le règlement des arrhes via virement par exemple

IBAN<sup>(1)</sup> :

FR76 3000 4016 9900 0011 8633 408

BIC<sup>(2)</sup> :

BNPAFRPPXXX